

HSBC Global Investment Funds

BRIC MARKETS EQUITY

Marketingmitteilung | Monatlicher bericht 28 Februar 2026 | Anteilklasse AD

Anlageziel

Der Fonds strebt langfristiges Kapitalwachstum und Erträge an, indem er in ein Portfolio aus Aktien aus Brasilien, Russland, Indien und China (einschließlich der Sonderverwaltungszone Hongkong) investiert.

Anlagestrategie

Der Fonds wird aktiv verwaltet.

Unter normalen Marktbedingungen investiert der Fonds mindestens 90 % seiner Vermögenswerte in Aktien (oder aktienähnliche Wertpapiere) von Unternehmen jeder Größe, die in Brasilien, Russland, Indien und/oder China (einschließlich der Sonderverwaltungszone Hongkong) ansässig sind oder dort den überwiegenden Teil ihrer Geschäftstätigkeit ausüben.

Unternehmen und/oder Emittenten, die für die Aufnahme in das Fondsportfolio infrage kommen, dürfen sich gemäß den Grundsätzen für verantwortungsbewusstes Investieren von HSBC Asset Management, die Änderungen unterliegen können, an bestimmten Tätigkeiten nicht beteiligen. Der Fonds kann bis zu 50 % seiner Vermögenswerte in chinesische A-Aktien und chinesische B-Aktien investieren. In Bezug auf chinesische A-Aktien können bis zu 40 % der Vermögenswerte des Fonds über die Shanghai-Hong Kong Stock Connect und/oder die Shenzhen-Hong Kong Stock Connect, bis zu 30 % in CAAPs und bis zu 10 % in CAAPs eines einzelnen Emittenten investiert werden.

Der Fonds kann bis zu 10 % seines Nettovermögens in andere Fonds, einschließlich HSBC-Fonds, investieren und zu Liquiditätszwecken in Bankeinlagen und Geldmarktinstrumenten anlegen.

Eine vollständige Beschreibung der Anlageziele und des Einsatzes von Derivaten finden Sie im Prospekt.

Hauptrisiken

- Der Wert der Fondsanteile kann sowohl steigen als auch fallen und das in den Fonds investierte Kapital kann stets gefährdet sein.
- Der Wert investierbarer Wertpapiere kann sich im Laufe der Zeit aufgrund einer Vielzahl von Faktoren ändern, insbesondere politische und wirtschaftliche Neuigkeiten, Regierungspolitik, demografische, kulturelle und bevölkerungsbezogene Veränderungen, Natur- oder von Menschen verursachte Katastrophen usw.
- Der Fonds kann in Schwellenmärkten investieren. Diese Märkte sind weniger etabliert und oft volatil als entwickelte Märkte und bergen daher höhere Risiken, insbesondere Markt-, Liquiditäts- und Währungsrisiken.

Anteilklasse and Tracking Error Details

Wesentliche Kennzahlen

NAV je Anteil	USD 16,77
Wertentwicklung 1 Monat	-2,45%
Volatilität 3 Jahre	14,05%

Fondsfakten

UCITS V-konform	Ja
Behandlung von Dividenden	Ausschüttend
Ausschüttungshäufigkeit	Jährlich
Dividenden Ex-Tag	23 Mai 2025
Dividendenrendite ¹	1,12%
Zuletzt gezahlte Dividende	0,187122
Handel	Täglich
Bewertungstermin	17:00 Luxemburg
Basiswährung der Anteilklasse	USD
Domizil	Luxemburg
Auflegungsdatum	27 Juni 2006
Fondsvermögen	USD 42.808.455
Benchmark	25% MSCI Brazil Index Net 25% MSCI China Net 25% MSCI India Net 25% MSCI Russia Index Net

Fondsmanager	Stephanie WU Michael Wang
--------------	--------------------------------------

Gebühren und Kosten

Mindestbetrag bei Erstanlage	USD 5.000
Laufende Kostenquote ²	1,846%

Codes

ISIN	LU0254982241
Valoren	2574256

Bloomberg-Ticker	HSBRMDA LX
------------------	-------------------

¹Dividendenrendite: Das Verhältnis der über die letzten 12 Monate ausgeschütteten Erträge zum aktuellen Nettoinventarwert des Fonds.

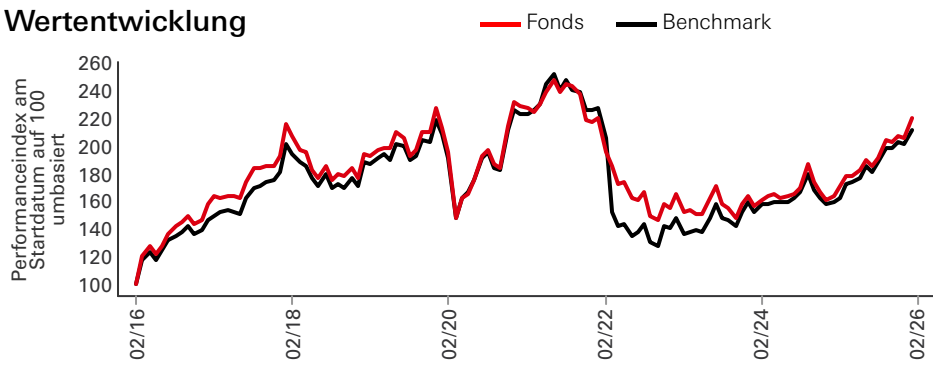
²Die laufenden Kosten basieren auf Kosten über ein Jahr. Die Zahl umfasst die jährliche Verwaltungsgebühr, jedoch nicht die Transaktionskosten. Diese Werte können von Zeit zu Zeit variieren.

Die frühere Wertentwicklung lässt keine Vorhersagen für die künftige Wertentwicklung zu. Die Zahlen werden in der Basiswährung der Anteilklasse nach Abzug von Gebühren berechnet.

Dies ist eine Marketingkommunikation. Bitte lesen Sie den Prospekt und KID, bevor Sie abschließende Anlageentscheidungen treffen. Die Definition der Begriffe finden Sie über den Glossar-QR-Code sowie im Prospekt.

Quelle: HSBC Asset Management, Daten zum 28 Februar 2026

Wertentwicklung

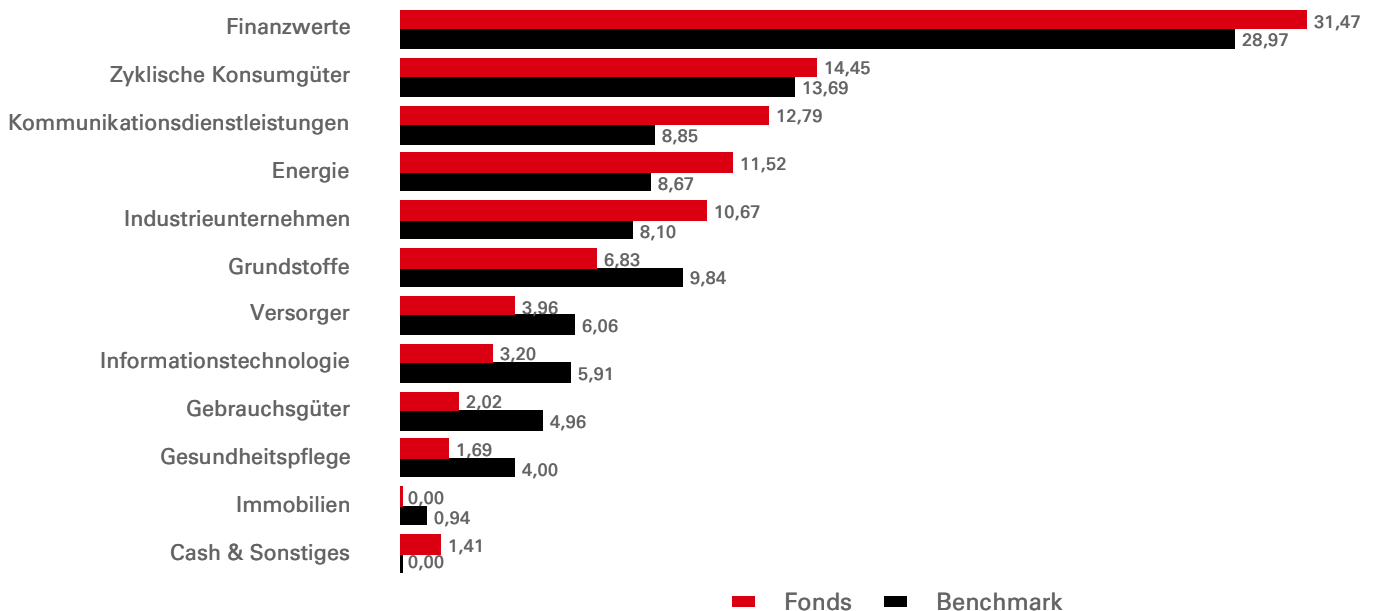


Wertentwicklung (%)	YTD	1 Monat	3 Monate	6 Monate	1 Jahr	3 Jahre annualisiert	5 Jahre annualisiert	10 Jahre annualisiert
AD	4,15	-2,45	3,54	11,93	25,77	12,15	-1,12	7,92
Benchmark	5,38	-0,14	4,25	12,39	30,84	16,02	-1,10	7,77

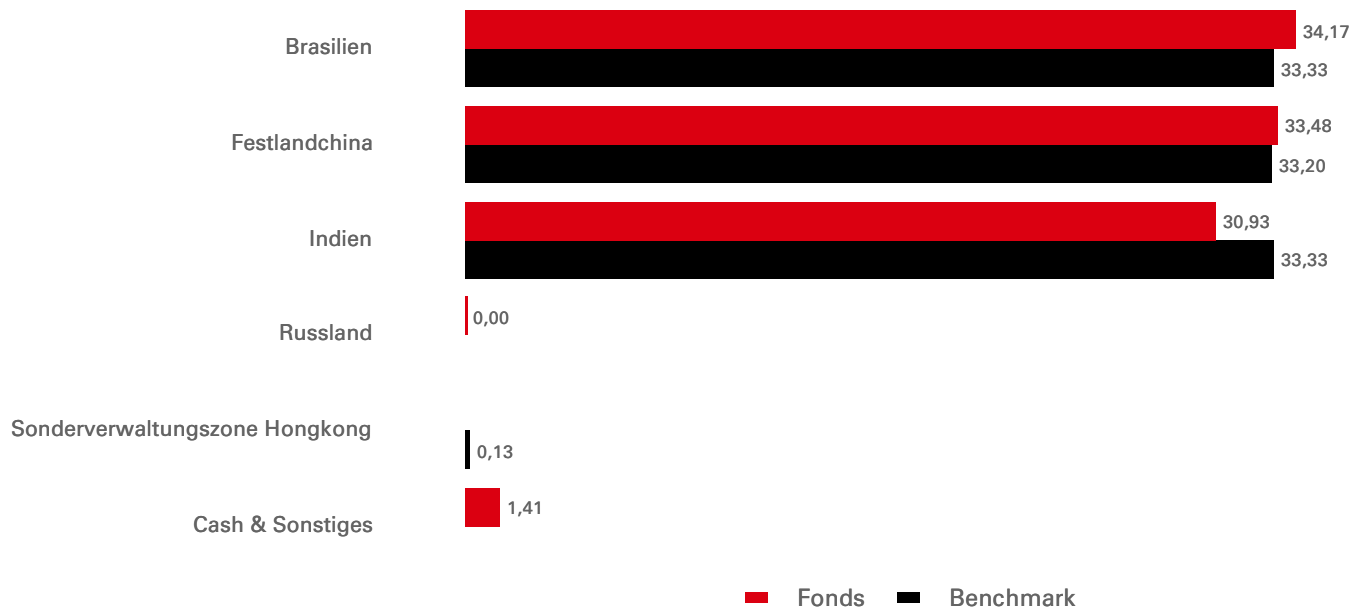
Rollierende Wertentwicklung (%)	28/02/25-28/02/26	29/02/24-28/02/25	28/02/23-29/02/24	28/02/22-28/02/23	28/02/21-28/02/22	29/02/20-28/02/21	28/02/19-29/02/20	28/02/18-28/02/19	28/02/17-28/02/18	29/02/16-28/02/17
AD	25,77	5,92	5,88	-22,18	-13,87	15,59	2,00	-7,11	27,21	62,67
Benchmark	30,84	2,85	16,03	-34,03	-8,16	16,74	2,35	-3,65	30,14	49,04

Aktienmerkmale	Fonds	Benchmark	3 Jahre Risikokennzahlen	AD	Benchmark
Anzahl der Positionen ohne Barmittel	49	802	Volatilität	14,05%	13,32%
Durchschnittliche Marktkapitalisierung (USD Mio.)	119.990	361.772	Information ratio	-0,92	--
			Beta	1,01	--

Sektorallokation (%)



Geografische Allokation (%)



Top 10 Positionen	Geografische Region	Sektor	Gewichtung (%)
Tencent Holdings Ltd	Festlandchina	Kommunikationsdienstleistungen	6,40
Alibaba Group Holding Ltd	Festlandchina	Zyklische Konsumgüter	5,97
Itau Unibanco Holding SA	Brasilien	Finanzwerte	5,39
Petroleo Brasileiro SA - Petrobras	Brasilien	Energie	5,23
Reliance Industries Ltd	Indien	Energie	4,95
Vale SA	Brasilien	Grundstoffe	4,91
Shriram Finance Ltd	Indien	Finanzwerte	4,83
NU Holdings Ltd/Cayman Islands	Brasilien	Finanzwerte	4,59
Weichai Power Co Ltd	Festlandchina	Industrieunternehmen	3,31
Bharti Airtel Ltd	Indien	Kommunikationsdienstleistungen	3,20

Bei den zehn größten Positionen sind Zahlungsmittel und Zahlungsmitteläquivalente sowie Geldmarktfonds nicht berücksichtigt.

Angaben zu Risiken

- Der Fonds kann auf eine begrenzte Anzahl von Wertpapieren, Wirtschaftssektoren und/oder Ländern konzentriert sein. Er ist infolgedessen möglicherweise volatil und kann ein höheres Verlustrisiko aufweisen als breiter diversifizierte Fonds.
- Eine Anlagehebelung tritt auf, wenn das wirtschaftliche Engagement größer als der investierte Betrag ist, z. B. bei der Verwendung von Derivaten. Ein Fonds, der eine Hebelung einsetzt, kann aufgrund des Verstärkungseffekts bei einer Preisänderung der Referenzquelle höhere Gewinne und/oder Verluste erfahren.
- Weitere Informationen zu den potenziellen Risiken finden Sie in den Basisinformationsblatt und/oder im Prospekt bzw. Emissionsprospekt.

Folgen Sie uns auf:



Für weitere Informationen kontaktieren Sie uns bitte Tel: +41 (0) 44 206 26 00.
Webseite:
www.assetmanagement.hsbc.com/de

Glossar



www.assetmanagement.hsbc.ch/api/v1/download/document/lu1436995101/ch/de/glossary

Index-Haftungsausschluss

Quelle: MSCI. Die MSCI-Informationen dürfen nur für Ihren internen Gebrauch verwendet werden, dürfen in keiner Weise vervielfältigt oder weiterverbreitet und nicht als Grundlage für oder als Komponente von Finanzinstrumenten, -produkten oder -indizes herangezogen werden. Keine der MSCI-Informationen ist dazu bestimmt, als Anlageberatung oder Empfehlung für (oder gegen) jegliche Art von Anlageentscheidung zu dienen und kann daher nicht als solche herangezogen werden. Historische Daten und Analysen sollten nicht als Maßstab oder Garantie für zukünftige Performance-Analysen, -Prognosen oder -Vorhersagen angesehen werden. Die MSCI-Informationen werden ohne Haftung und Gewähr zur Verfügung gestellt, wer diese Informationen nutzt, trägt das gesamte Risiko der Nutzung dieser Informationen. MSCI, jedes seiner verbundenen Unternehmen und jede weitere an der Erfassung, Berechnung oder Erstellung von MSCI-Informationen beteiligte oder damit befasste Person (zusammen die „MSCI-Parteien“) lehnt ausdrücklich alle Zusicherungen (einschließlich, ohne einschränkende Wirkung, jede Garantie der Ursprünglichkeit, Richtigkeit, Vollständigkeit, Aktualität, der Wahrung von Eigentumsrechten, Marktgängigkeit und Eignung für einen bestimmten Zweck) hinsichtlich dieser Informationen ab. Ohne dass das Vorgenannte dadurch eingeschränkt wird, haften die MSCI-Parteien keinesfalls in irgendeiner Weise für unmittelbare, mittelbare, konkrete, Folgeschäden oder irgendwelche sonstigen Schäden oder für Schadensersatzleistungen mit Strafcharakter (einschließlich entgangener Gewinne). (www.msci.com)

Angaben zum Referenzwert

Es liegt im Ermessen des Anlageberaters, auf Basis aktiver Anlageverwaltungsstrategien und spezifischer Anlagegelegenheiten in Wertpapiere zu investieren, die nicht im Referenzwert enthalten sind. Es ist vorgesehen, dass ein erheblicher prozentualer Anteil der Fondsanlagen Bestandteile des Referenzwerts sein werden. Ihre Gewichtungen können jedoch deutlich von jenen des Referenzwerts abweichen.

Quelle: HSBC Asset Management, Daten zum 28 Februar 2026

Wichtige Informationen

Dieses Marketingdokument richtet sich ausschliesslich an professionelle Anleger in der Schweiz. Es stellt keine Empfehlung zum Kauf oder Verkauf von Anlageprodukten dar und ersetzt keine Rechts- oder Steuerberatung. Dieses Dokument hat keinen vertraglichen Charakter. Der Fonds ist gemäss Artikel 120 KAG zum Vertrieb in der Schweiz zugelassen. Vertreter in der Schweiz ist: HSBC Asset Management (Switzerland) AG, Gartenstrasse 26, Postfach, CH-8002 Zürich, Schweiz. Zahlstelle: HSBC Private Bank (Suisse) S.A., Quai des Bergues 9-17, Postfach 2888, CH-1211 Genf 1. Anleger erhalten den Prospekt, das Basisinformationsblatt (KID), die Satzung sowie den (Halb-)Jahresbericht kostenlos beim Vertreter. Die Anteile des Fonds wurden und werden nicht gemäss dem US Securities Act von 1933 registriert und stehen US-Personen nicht zum Kauf zur Verfügung. Die Wertentwicklung in der Vergangenheit lässt keine Rückschlüsse auf zukünftige Erträge zu. Bitte konsultieren Sie vor einer Anlage das KID und den Prospekt.