

**HSBC ETFs PLC****HSBC MSCI WORLD UCITS ETF**

Communication commerciale | Rapport mensuel 28 février 2026 | HWDC SW | CHF Hedged (Acc)

**Objectif d'investissement**

Le Fonds vise à suivre autant que possible les rendements de l'Indice MSCI World Index (l'« Indice »). Le Fonds investira dans ou s'exposera à des actions de sociétés qui composent l'Indice.

**Stratégie d'investissement**

L'Indice est composé de sociétés à moyenne et grande capitalisations issues de pays développés du monde entier, telles que déterminées par le fournisseur d'Indice. Le Fonds sera géré de manière passive et utilisera une technique d'investissement appelée optimisation. Cette technique cherche à réduire la différence de rendement entre le Fonds et l'Indice en prenant en compte l'écart de suivi et les coûts de transaction lors de la constitution d'un portefeuille. Le Fonds n'investira pas nécessairement dans chaque société composant l'Indice, ni proportionnellement à leur pondération dans l'Indice. Il peut aussi investir dans des sociétés non comprises dans l'Indice mais qui devraient fournir des caractéristiques de performance et de risque similaires à certains composants de l'Indice. Si le Fonds ne peut pas investir directement dans les sociétés, il peut obtenir une exposition via d'autres investissements tels que des certificats de dépôt ou instruments dérivés. Le Fonds peut investir jusqu'à 10 % dans des swaps sur rendement total et des contrats sur différence. Le Fonds peut investir jusqu'à 10 % dans d'autres fonds, y compris de HSBC. Veuillez consulter le Prospectus pour une description complète des objectifs d'investissement et de l'utilisation des instruments dérivés.

**Principaux risques**

- La valeur des parts du Fonds peut évoluer tant à la hausse qu'à la baisse, et tout capital investi dans le Fonds court un risque.
- La valeur des titres investissables peut évoluer au fil du temps en raison d'un large éventail de facteurs, y compris : l'actualité politique et économique, les politiques gouvernementales, les évolutions démographiques, la culture et la population, les désastres naturels ou d'origine humaine, etc.
- Le fonds cherche à faire en sorte que les titres qui le composent reproduisent le rendement de l'indice de référence, mais rien ne garantit que sa composition ou sa performance correspondront exactement et en permanence à ceux de l'indice cible (« erreur de suivi »).

**Données du Fonds**

Gestionnaire du Fonds	HSBC Global Asset Management (UK) Limited
Dépositaire	HSBC Continental Europe
Agent administratif du Fonds	HSBC Securities Services (Ireland) DAC

**Détails de la Catégorie d'actions****Indicateurs clés**

Valeur liquidative par action	<b>CHF 35,63</b>
Performances 1 mois	<b>0,71%</b>

**Données du Fonds**

Conforme à la directive UCITS V	<b>Oui</b>
Traitement des dividendes	<b>Capitalisation</b>
Devise des dividendes	<b>CHF</b>
Devise comptable du fonds	<b>USD</b>
Currency Hedged	<b>Fully Hedged</b>
Devise de base de la Catégorie d'actions	<b>CHF</b>
Domicile	<b>Irlande</b>
Date de création	<b>23 mai 2023</b>
Actions en circulation	<b>1.431.438</b>
Taille du Fonds	<b>USD 17.575.715.141</b>
Méthode de réplication	<b>Échantillon physique</b>
Éligible au SIPP	<b>Oui</b>
Émetteur	<b>HSBC ETFs PLC</b>
Fin de l'exercice comptable	<b>Déc.</b>

**Commissions et frais**

Montant des frais courants <sup>1</sup>	<b>0,160%</b>
---	---------------

**Codes**

ISIN	<b>IE000WMRNB0</b>
Valoren	<b>126437443</b>

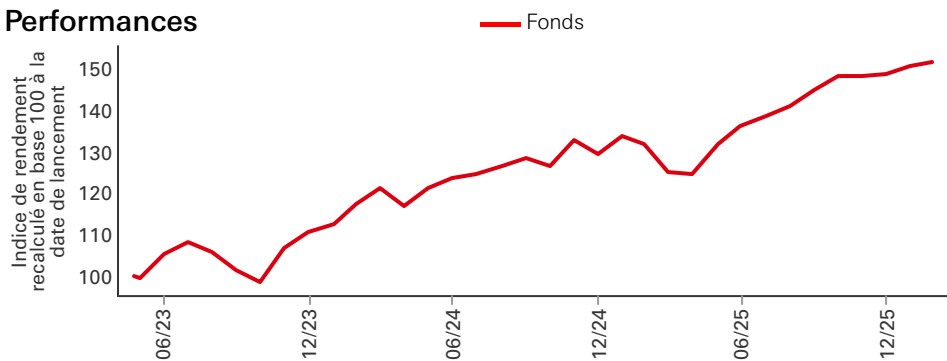
<sup>1</sup>Le Montant des frais courants est fondé sur les frais d'un exercice. Ce montant inclut les frais de gestion annuels mais pas les frais de transaction. Ce montant peut varier avec le temps.

Les performances présentées ont trait aux années passées. Les performances obtenues par le passé ne permettent pas de prévoir les rendements futurs. Ces montants sont calculés dans la devise de référence de la catégorie d'actions, tous frais déduits. Le présent document est une communication à vocation commerciale. Veuillez vous reporter au prospectus et au DIC avant de prendre toute décision définitive en matière d'investissement.

Pour connaître la définition des termes, veuillez consulter le Glossaire au moyen du QR code et le Prospectus.

Source: HSBC Asset Management, données au 28 février 2026

## Performances

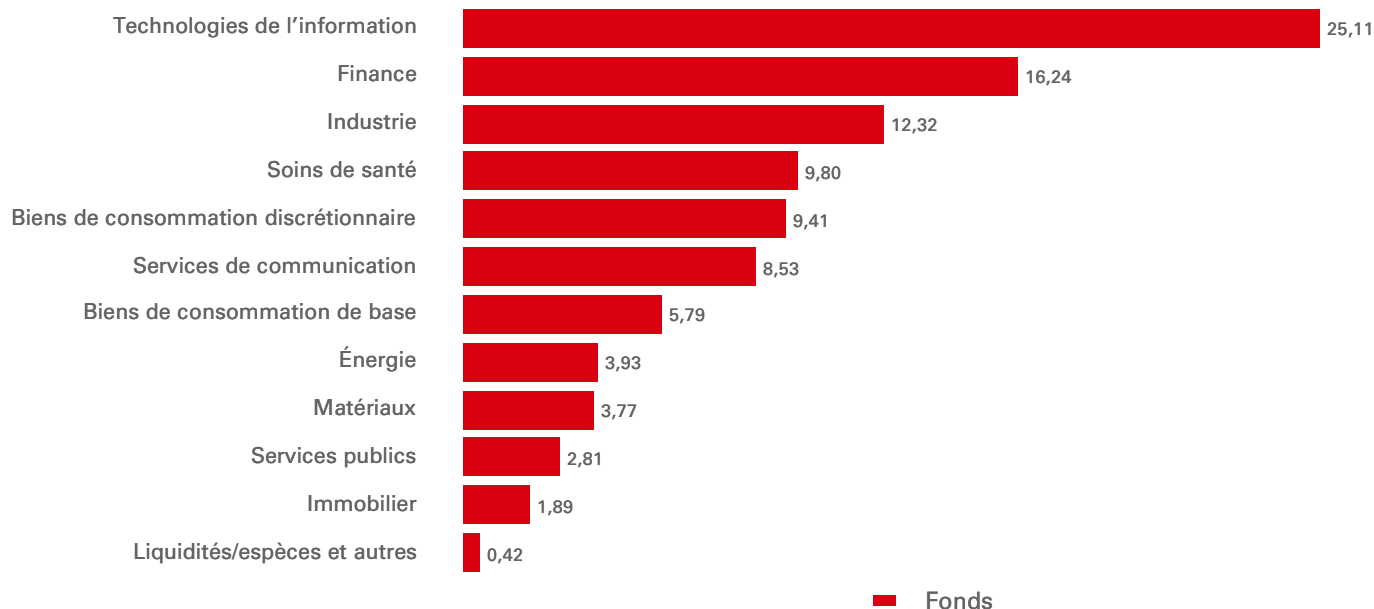


Performances (%)	Depuis le début d'année	1 mois	3 mois	6 mois	1 an	3 ans annualisés	5 ans annualisés	Depuis le lancement annualisé
<b>Fonds</b>	<b>2,09</b>	<b>0,71</b>	<b>2,25</b>	<b>7,58</b>	<b>14,83</b>	--	--	<b>16,15</b>
Ecart de performance entre le fonds et son indice	--	--	--	--	--	--	--	--

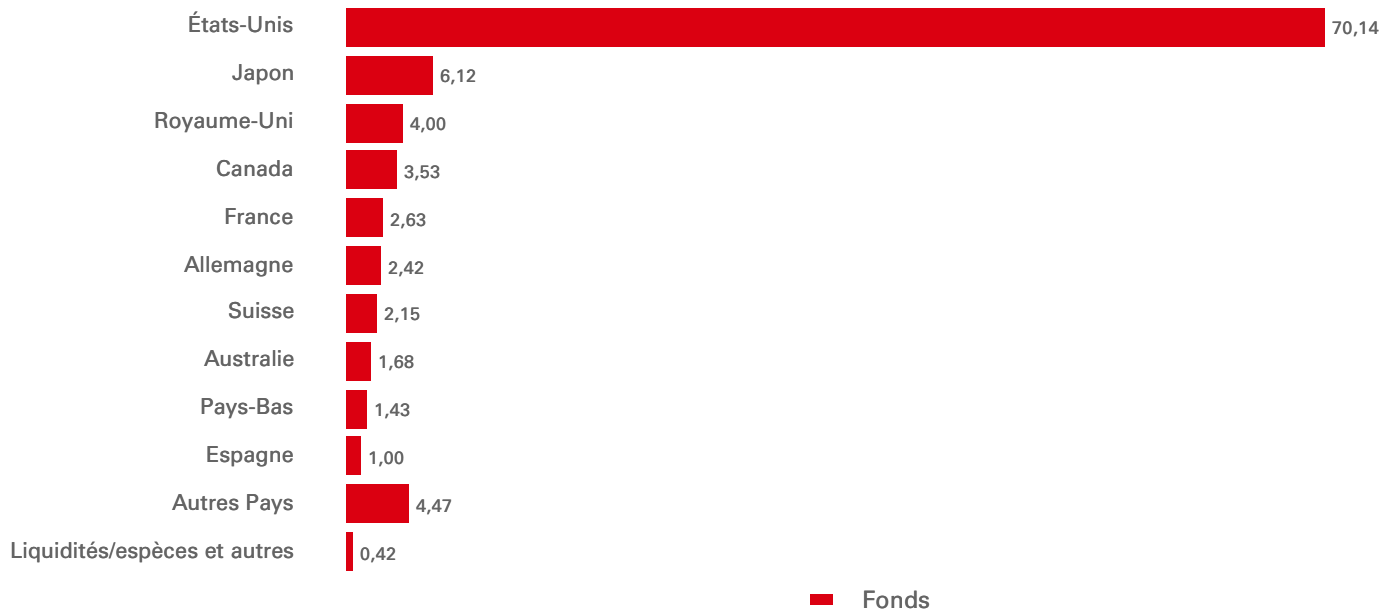
Performance glissante (%)	28/02/25-28/02/26	29/02/24-28/02/25	28/02/23-29/02/24	28/02/22-28/02/23	28/02/21-28/02/22
<b>Fonds</b>	<b>14,83</b>	<b>12,41</b>	--	--	--

Caractéristiques des actions	Fonds	Indice de référence
Nombre de lignes hors liquidités	1.271	1.324
Cap. de marché moyenne (USD Mil.)	829.720	828.925
Ratio Cours de l'action /Bénéfice par action	21,36	21,42

## Allocation sectorielle (%)



## Répartition par pays (%)



Top 10 principales lignes	Emplacement	Secteur	Pondération (%)
NVIDIA Corp	États-Unis	Technologies de l'information	5,04
Apple Inc	États-Unis	Technologies de l'information	4,54
Alphabet Inc	États-Unis	Services de communication	3,91
Microsoft Corp	États-Unis	Technologies de l'information	3,24
Amazon.com Inc	États-Unis	Biens de consommation discrétionnaire	2,35
Broadcom Inc	États-Unis	Technologies de l'information	1,67
Meta Platforms Inc	États-Unis	Services de communication	1,65
Tesla Inc	États-Unis	Biens de consommation discrétionnaire	1,33
Eli Lilly & Co	États-Unis	Soins de santé	0,99
JPMorgan Chase & Co	États-Unis	Finance	0,95

Les 10 participations principales excluent les participations en trésorerie et équivalents de trésorerie ainsi que les participations dans des fonds du marché monétaire.

Nom de la transaction	Date de cotation	Devise de la négociation	Heures de négociation (heure locale)	Symbole Bloomberg	Code Reuters RIC	Bloomberg iNAV	Symbole Reuters iNAV
BORSA ITALIANA SPA		CHF	--	--	--	--	--
DEUTSCHE BOERSE AG-XETRA		CHF	--	--	--	--	--
LONDON STOCK EXCHANGE	25 mai 2023	CHF	--	HWDC LN	HWDC.L	HWDCCHIV	HWDCCHFINA V=SOLA
NYSE EURONEXT - EURONEXT PARIS		CHF	--	--	--	--	--
SIX SWISS EXCHANGE	26 mai 2023	CHF	--	HWDC SW	HWDC.S	HWDCCHIV	HWDCCHFINA V=SOLA

## Informations relatives aux risques

- Le Fonds peut utiliser des instruments dérivés, lesquels peuvent être imprévisibles. Il arrive souvent qu'au bout d'un certain temps, leur cours et leur volatilité n'aient plus rien à voir avec ceux de leur sous-jacent (référence, instrument ou actif).
- L'Effet de levier intervient quand l'exposition économique est supérieure au montant investi, par exemple en cas de recours à des instruments dérivés. Tout fonds recourant à un effet de levier peut enregistrer des plus-values et/ou moins-values plus importantes du fait de l'effet amplificateur de tout mouvement du cours de la référence sous-jacente.
- De plus amples informations sur les risques potentiels sont disponibles dans le Document d'informations clés (DICI) et/ou le Prospectus ou la Notice d'offre.

Suivez-nous sur:



Tel: +41 (0) 44 206 26 00 E-mail:  
swiss.investorservices@hsbc.com Site  
Internet: www.etf.hsbc.com  
Pour plus d'informations, contactez nous  
Tel: +41 (0) 44 206 26 00.  
Site Internet:  
www.assetmanagement.hsbc.com/ch

### Glossaire



[www.assetmanagement.hsbc.ch/api/v1/  
download/document/lu1436995101/ch/  
fr/glossary](http://www.assetmanagement.hsbc.ch/api/v1/download/document/lu1436995101/ch/fr/glossary)

## Avis de non-responsabilité à l'égard des indices

Source : MSCI. Les informations de MSCI sont exclusivement réservées à votre usage interne, ne peuvent être reproduites ou rediffusées sous quelque forme que ce soit et ne peuvent servir de base ou de composante pour un produit, instrument ou indice financier. Aucune information de MSCI ne constitue un conseil ou une recommandation de (ne pas) prendre une décision d'investissement et ne peut être considérée comme tel. Les données et analyses historiques ne donnent aucune indication ou garantie quant aux analyses, prévisions ou prédictions de performances futures. Les informations de MSCI sont fournies « telles quelles » et leur utilisateur assume la totalité des risques de l'utilisation qu'il en fait. MSCI, ses Sociétés affiliées et toutes les personnes impliquées dans la composition, le calcul ou la création d'informations de MSCI (collectivement, les « Parties MSCI ») déclinent expressément toute garantie (y compris, entre autres, les garanties d'originalité, d'exactitude, d'exhaustivité, de pertinence, d'absence de contrefaçon, de qualité marchande ou d'adéquation pour un usage particulier) quant aux informations contenues dans les présentes. Sans préjudice de ce qui précède, les Parties MSCI déclinent toute responsabilité quant aux dommages directs, indirects, spéciaux, accessoires, exemplaires, consécutifs (y compris, notamment, au titre d'un manque à gagner) ou autres. (www.msci.com)

Source: HSBC Asset Management, données au 28 février 2026

## Informations importantes

Ce document est fourni à titre informatif uniquement et est destiné uniquement aux investisseurs professionnels. Il ne constitue pas un conseil d'investissement, un conseil juridique ou fiscal, ni une recommandation d'achat ou de vente d'instruments financiers et ne doit pas être comprise comme telle. Ce document n'a aucune valeur contractuelle et ne constitue ni une invitation ni une offre. L'ETF est autorisé à la distribution en Suisse conformément à l'article 120 de la loi fédérale sur les placements collectifs de capitaux (LPCC). Le représentant pour les investisseurs en Suisse est HSBC Asset Management (Suisse) AG, Gartenstrasse 26, C.P. Case postale, CH-8002 Zurich, Suisse. Agent payeur : HSBC Private Bank (Suisse) S.A., Quai des Bergues 9-17, B.P. Case postale 2888, CH-1211 Genève 1. Le prospectus, le document d'information clé (DIC), les statuts et le rapport (semestriel) du fonds sont disponibles gratuitement auprès du représentant. Les investisseurs doivent lire les informations sur les risques pertinents dans le prospectus et le KID avant de prendre une décision d'investissement. Les performances passées ne constituent pas un indicateur fiable des résultats futurs.