

## HSBC ETFs PLC

# HSBC FTSE EPRA NAREIT DEVELOPED UCITS ETF

Marketingmitteilung | Monatlicher bericht 31 Oktober 2025 | HPRC SW | CHF Hedged Acc

### Anlageziel

Der Fonds strebt an, die Erträge des FTSE EPRA NAREIT Developed Index (der „Index“) so genau wie möglich nachzubilden. Der Fonds investiert in Aktien von im Index enthaltenen Unternehmen oder baut ein Engagement in diesen auf.

### Anlagestrategie

Der Index setzt sich aus den größten börsennotierten Immobilienunternehmen und Immobilieninvestmentgesellschaften (REIT) der entwickelten Aktienmärkte weltweit zusammen, wie vom Indexanbieter definiert. Der Fonds wird passiv verwaltet und ist bestrebt, im Allgemeinen im selben Verhältnis in die Aktien der Unternehmen zu investieren, wie diese im Index vertreten sind. Es kann jedoch Situationen geben, in denen es dem Fonds nicht möglich ist, in alle Bestandteile des Index zu investieren. Wenn der Fonds nicht in der Lage ist, direkt in die Unternehmen zu investieren, die den Index bilden, kann er ein Engagement mittels anderer Anlagen wie Hinterlegungsscheine, Derivate oder Fonds erzielen. Der Fonds darf unter außergewöhnlichen Marktbedingungen bis zu 35 % seines Vermögens in Wertpapiere eines einzigen Emittenten investieren. Der Fonds kann bis zu 10 % seines Vermögens in Total Return Swaps und Differenzkontrakte investieren. Der Fonds kann bis zu 10 % seines Vermögens in andere Fonds investieren, einschließlich HSBC-Fonds. Eine vollständige Beschreibung der Anlageziele und des Einsatzes finden Sie im Prospekt.

### Hauptrisiken

- Der Wert der Fondsanteile kann sowohl steigen als auch fallen und das in den Fonds investierte Kapital kann stets gefährdet sein.
- Der Wert investierbarer Wertpapiere kann sich im Laufe der Zeit aufgrund einer Vielzahl von Faktoren ändern, insbesondere politische und wirtschaftliche Neuigkeiten, Regierungspolitik, demografische, kulturelle und bevölkerungsbezogene Veränderungen, Natur- oder von Menschen verursachte Katastrophen usw.
- Wenn der Fonds anstrebt, die Indexperformance durch das Halten einzelner Wertpapiere nachzubilden, gibt es keine Garantie, dass seine Zusammensetzung oder Performance zu jeder Zeit genau derjenigen des Zielindex entsprechen wird („Tracking Error“).

#### Fondsfakten

Fondsmanager	HSBC Global Asset Management (UK) Limited
Verwahrstelle	HSBC Continental Europe
Fondsverwalter	HSBC Securities Services (Ireland) DAC

### Anteilkasse and Tracking Error Details

#### Wesentliche Kennzahlen

NAV je Anteil	<b>CHF 21,79</b>
Wertentwicklung 1 Monat	<b>-1,17%</b>

#### Fondsfakten

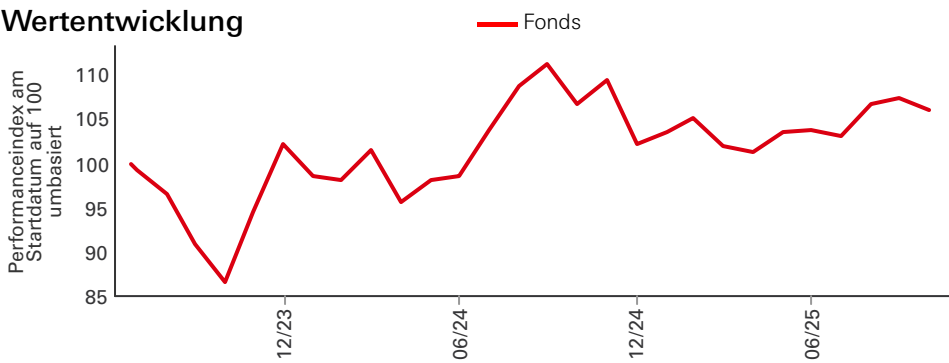
UCITS V-konform	<b>Ja</b>
Behandlung von Dividenden	<b>Thesaurierend</b>
Dividendenwährung	<b>CHF</b>
Basiswährung des Fonds	<b>USD</b>
Currency Hedged	<b>Fully Hedged</b>
Basiswährung der Anteilkasse	<b>CHF</b>
Domizil	<b>Irland</b>
Auflegungsdatum	<b>25 Juli 2023</b>
Anzahl der Anteile im Umlauf	<b>3.993.680</b>
Fondsvermögen	<b>USD 2.625.884.773</b>
Nachbildungsmethode	<b>Physisch</b>
SIPP-berechtigt	<b>Ja</b>
Emittent	<b>HSBC ETFs PLC</b>
Ende des Geschäftsjahres	<b>Dez.</b>
<b>Gebühren und Kosten</b>	
Laufende Kostenquote <sup>1</sup>	<b>0,250%</b>

#### Codes

ISIN	<b>IE0009YEDMC6</b>
Valoren	<b>128178292</b>

<sup>1</sup>Bei den laufenden Kosten handelt es sich um eine Schätzung aufgrund einer Änderung der Gebührenstruktur.

Wertentwicklung

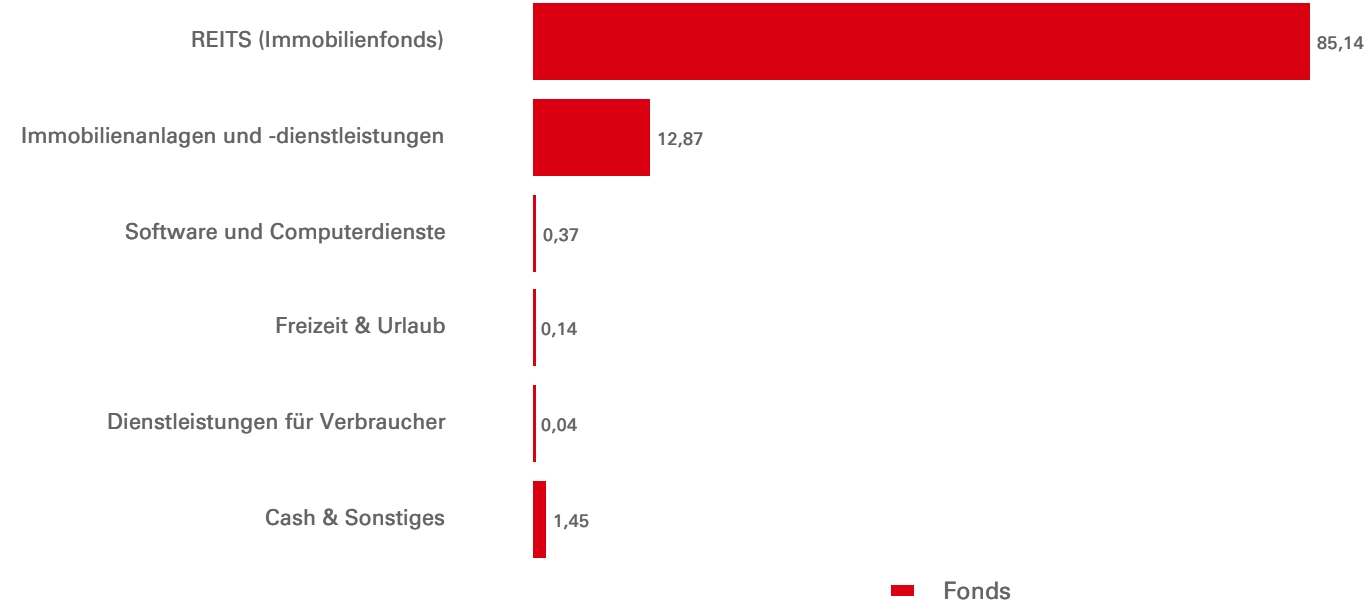


Wertentwicklung (%)	YTD	1 Monat	3 Monate	6 Monate	1 Jahr	3 Jahre annualisiert	5 Jahre annualisiert	Seit Auflegung annualisiert
Fonds	3,75	-1,17	2,77	4,63	-0,69	--	--	2,58
Differenz	--	--	--	--	--	--	--	--

Rollierende Wertentwicklung (%)	31/10/24-31/10/25	31/10/23-31/10/24	31/10/22-31/10/23	31/10/21-31/10/22	31/10/20-31/10/21
Fonds	-0,69	23,07	--	--	--

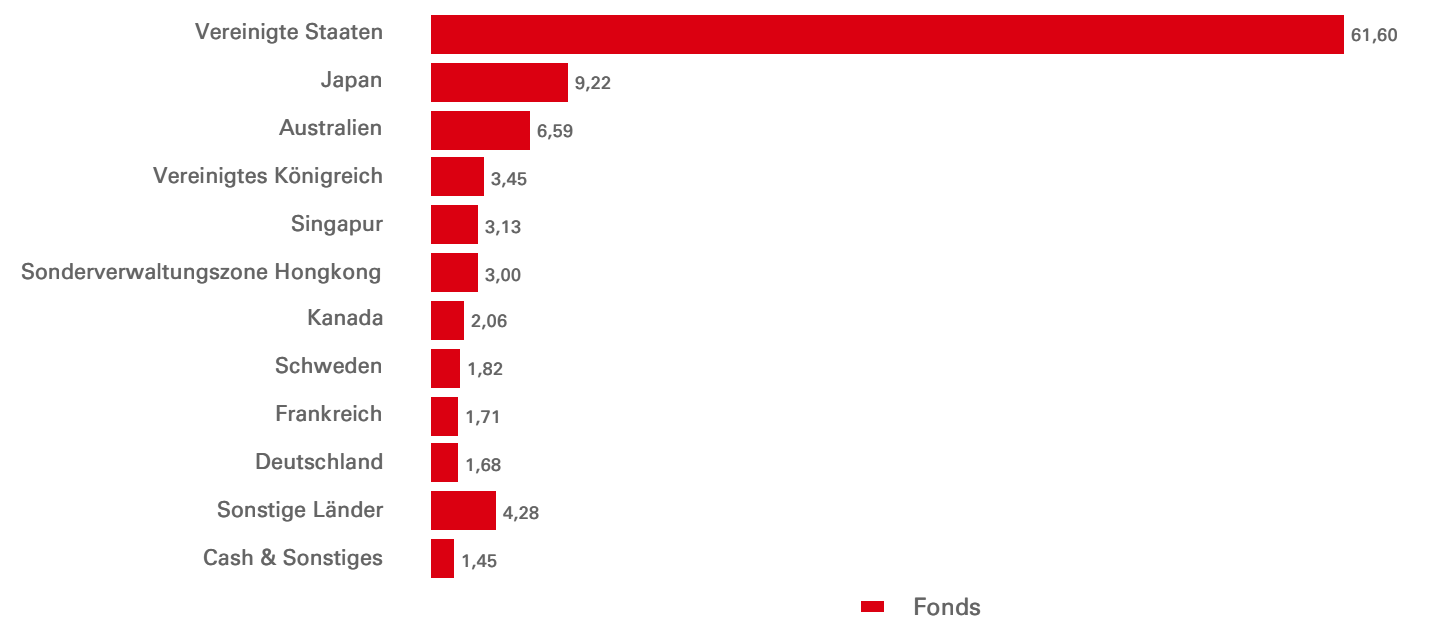
Aktienmerkmale	Fonds	Benchmark
Anzahl der Positionen ohne Barmittel	358	357
Durchschnittliche Marktkapitalisierung (USD Mio.)	34.637	34.620
Kurs-Gewinn-Verhältnis	27,11	27,10

Sektorallokation (%)



Die frühere Wertentwicklung lässt keine Vorhersagen für die künftige Wertentwicklung zu. Die Zahlen werden in der Basiswährung der Anteilklasse nach Abzug von Gebühren berechnet.  
Die Angaben zur Benchmark beziehen sich auf den Referenzindex des Fonds, da diese Daten auf Fondsebene und nicht auf Ebene der Anteilklasse berechnet werden. Der Referenzindex des Fonds ist 100% FTSE EPRA NAREIT Developed Net  
Quelle: HSBC Asset Management, Daten zum 31 Oktober 2025

Geografische Allokation (%)



Top 10 Positionen	Geografische Region	Sektor	Gewichtung (%)
Welltower Inc	Vereinigte Staaten	REITS (Immobilienfonds)	6,47
Prologis Inc	Vereinigte Staaten	REITS (Immobilienfonds)	6,14
Equinix Inc	Vereinigte Staaten	REITS (Immobilienfonds)	4,41
Digital Realty Trust Inc	Vereinigte Staaten	REITS (Immobilienfonds)	3,07
Simon Property Group Inc	Vereinigte Staaten	REITS (Immobilienfonds)	3,04
Realty Income Corp	Vereinigte Staaten	REITS (Immobilienfonds)	2,80
Public Storage	Vereinigte Staaten	REITS (Immobilienfonds)	2,35
Goodman Group	Australien	REITS (Immobilienfonds)	2,29
Ventas Inc	Vereinigte Staaten	REITS (Immobilienfonds)	1,78
VICI Properties Inc	Vereinigte Staaten	REITS (Immobilienfonds)	1,69

Bei den zehn größten Positionen sind Zahlungsmittel und Zahlungsmitteläquivalente sowie Geldmarktfonds nicht berücksichtigt.

Name der Börse	Notierungstag	Handels-währung	Handels-zeiten	Bloomberg-Ticker	Reuters	iNAV RIC	Bloomberg	iNAV Reuters
LONDON STOCK EXCHANGE		CHF	--	HPRC LN	HPRC.L	--	--	--
SIX SWISS EXCHANGE		CHF	--	HPRC SW	HPRC.L	--	--	--

## Angaben zu Risiken

- Der Fonds kann Derivate verwenden, deren Verhalten unvorhersehbar sein kann. Die Preisbildung und Volatilität vieler Derivate kann von der strengen Nachbildung der Preisbildung oder Volatilität ihrer zugrunde liegenden Referenzwerte, Instrumente oder Vermögenswerte abweichen.
- Eine Anlagehebelung tritt auf, wenn das wirtschaftliche Engagement größer als der investierte Betrag ist, z. B. bei der Verwendung von Derivaten. Ein Fonds, der eine Hebelung einsetzt, kann aufgrund des Verstärkungseffekts bei einer Preisänderung der Referenzquelle höhere Gewinne und/oder Verluste erfahren.
- Immobilien- und immobilienbezogene Anlagen können durch alle Faktoren beeinträchtigt werden, die den Wert eines Bereichs oder einer einzelnen Immobilie schmälern.
- Weitere Informationen zu den potenziellen Risiken finden Sie in den Basisinformationsblatt und/oder im Prospekt bzw. Emissionsprospekt.

Folgen Sie uns auf:



Telefon: +41 (0) 44 206 26 00 E-mail:  
swiss.investorservices@hsbc.com  
Website: [www.etf.hsbc.com](http://www.etf.hsbc.com)  
Für weitere Informationen kontaktieren  
Sie uns bitte Tel: +41 (0) 44 206 26 00.  
Webseite:  
[www.assetmanagement.hsbc.com/ch](http://www.assetmanagement.hsbc.com/ch)

---

### Glossar



[www.assetmanagement.hsbc.ch/api/v1/  
download/document/lu1436995101/ch/  
de/glossary](http://www.assetmanagement.hsbc.ch/api/v1/download/document/lu1436995101/ch/de/glossary)

## Index-Haftungsausschluss

FTSE International Limited („FTSE“) © FTSE 2025. „FTSE®“ ist eine Marke der Unternehmen der London Stock Exchange Group und wird von der FTSE International Limited in Lizenz verwendet. Alle Rechte an den FTSE-Indizes und / oder FTSE-Ratings stehen FTSE und/oder seinen Lizenzgebern zu. Weder FTSE noch seine Lizenzgeber übernehmen jegliche Haftung für etwaige Fehler oder Auslassungen in den FTSE-Indizes und/oder FTSE-Ratings oder den zugrunde liegenden Daten. Ohne ausdrückliche schriftliche Zustimmung durch FTSE dürfen keinerlei FTSE-Daten weitergegeben werden.

Quelle: HSBC Asset Management, Daten zum 31 Oktober 2025

## Wichtige Informationen

Dieses Material dient ausschliesslich Informationszwecken und richtet sich nur an professionelle Anleger. Es stellt weder eine Anlageberatung noch eine Rechts- oder Steuerberatung oder eine Empfehlung zum Kauf oder Verkauf von Finanzinstrumenten dar und sollte nicht als solche verstanden werden. Dieses Dokument hat keinen vertraglichen Wert und stellt weder eine Aufforderung noch ein Angebot dar. Der ETF ist in der Schweiz gemäss Artikel 120 des Bundesgesetzes über die kollektiven Kapitalanlagen (KAG) zum Vertrieb zugelassen. Vertreter für Anleger in der Schweiz ist HSBC Asset Management (Switzerland) AG, Gartenstrasse 26, Postfach, CH-8002 Zürich, Schweiz. Zahlstelle: HSBC Private Bank (Suisse) S.A., Quai des Bergues 9-17, Postfach 2888, CH-1211 Genf 1. Prospekt, Basisinformationsblatt (KID), Satzung und (Halb-)Jahresbericht des Fonds sind kostenlos beim Vertreter erhältlich. Anleger sollten vor einer Anlageentscheidung die relevanten Risikohinweise im Prospekt und im KID lesen. Frühere Wertentwicklungen sind kein verlässlicher Indikator für zukünftige Ergebnisse.